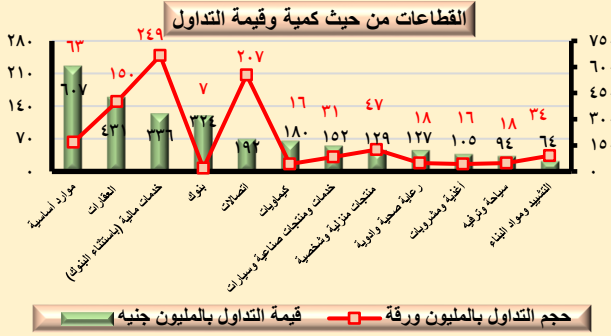
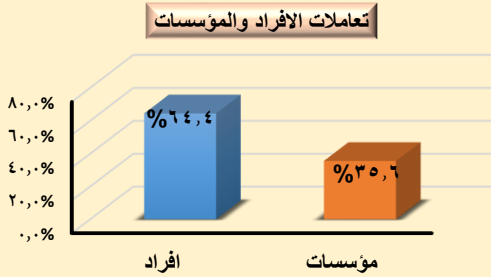
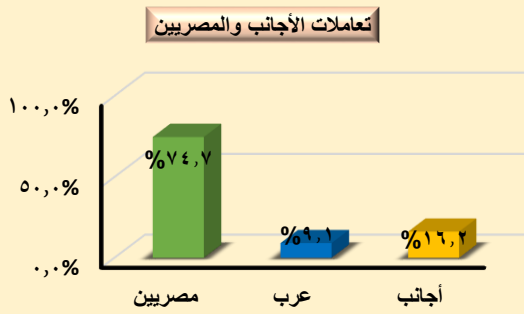


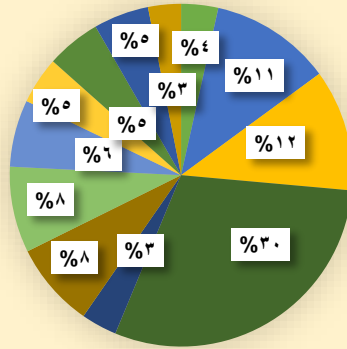
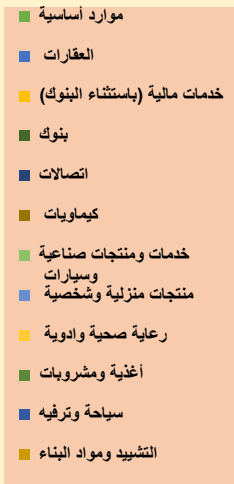
عدد رقم (١٢٠) تحليل فني خلال الفترة من ٢٠١٩/١٠/٦ حتى ٢٠١٩/١٠/١٠



المؤشر بالجنيه	الافتح	الاطلاق	التغير %
EGX 30	١٤٢١٧,٨	١٤٣٠٢,٣	٠,٦%
EGX 70	٥٢٢,٣	٥٢٩,٤	١,٤%
EGX 100	١٣٩٦,٢	١٤٠٨,٥	٠,٩%
مؤشر النيل	٤٥٦,٨	٤٥٩,٤	٠,٦%



رأس المال السوقي موزع على القطاعات



الأسبوع السابق	الأسبوع الحالي	اجماليات السوق
٧١٤,٠	٧١٩,٠	رأس المال السوقي "داخل المقصورة" بالمليار جنيه
٨٣٤٢,١	٧٨٠٦,٥	قيمة التداول بالمليون جنيه
١٥٩٤	١٣٩٢	كمية التداول بالمليون ورقة
١٣٠	٩٢	عدد العمليات بالألف عملية
تداولات المستثمرين		
٥٣,٤	٥٤٨,٩	العرب بالمليون جنيه (ص. بيع)
١٢١,٥	١٨٥٦,٨	الأجانب (صافي بيع) بالمليون جنيه (ص. شراء)
١٣,٧	١٩,٠	المؤسسات (صافي شراء) بالمليون جنيه

السهم	قيمة التداول بالمليون جنيه	سعر الاغلاق بالجنيه
حديد عز	٥٥٩,٨	١٢,٠٨٠
البنك التجاري الدولي	٢٧١,٩	٧٩,٩٠٠
بايونيرز القابضة للاستثمارات المالية	١٤٢,٥	٥,٣٦٠
مصر الجديدة للإسكان والتعمير	١٢٠,٠	٢٧,٣٨٠
اوراسكوم للاستثمار القابضة	١١٩,٥	٠,٥٩٤
شركة مستشفى كليوباترا	١٠٢,٠	٦,٢٥٠
أبو قير للأسمدة والصناعات الكيماوية	٨٠,٠	٢٢,٧٦٠
بالم هيلز للتعمير	٧٣,٠	٢,٠٢٠
المصرية للاتصالات	٧٢,١	١١,٨١٠
القلعة للاستشارات المالية - أسهم عادية	٦٦,٩	٢,٤٤٠